



# 後疫情時代 公共治理及社經發展 研討會

國立政治大學社會科學學院行政管理碩士學程 主辦  
政治大學行政管理碩士學友會 協辦

2021  
06  
05  
09:00-12:00

MASTER FOR EMINENT PUBLIC ADMINISTRATORS



國立政治大學  
行政管理碩士學程  
MASTER FOR EMINENT PUBLIC ADMINISTRATORS

# 硬體設備

▶ 需要準備什麼來參加研討會呢？



## 桌機

- 視訊鏡頭
  - 耳機麥克風(二孔音源線)
  - 桌上型麥克風/喇叭
- (上述2選1，確定有聲音可講話即可)



## 筆電

- 確認筆電視訊鏡頭正常
  - 耳機麥克風(一孔音源線)
- (若確認喇叭/麥克風正常使用即可)



## 行動裝置

- 耳機麥克風(或確認裝置麥克風喇叭為正常)

\* 上述設備僅為建議，可依自己實際需求準備。

# 使用行動裝置

▶ 需先下載APP，會議室代碼：dso-oqhq-ege。

## 行動版IOS下載



<https://apps.apple.com/tw/app/hangouts-meet/id1013231476>

## 行動版Android下載



[https://play.google.com/store/apps/details?id=com.google.android.apps.meetings&hl=zh\\_TW](https://play.google.com/store/apps/details?id=com.google.android.apps.meetings&hl=zh_TW)

# 加入會議方式

▶ 選擇你最方便的方式。

## 輸入代碼(行動裝置)



手機打開Meet APP。



選取使用代碼加入會議。輸入會議代碼後加入。



會議室代碼連結

## 輸入代碼(電腦)



打開Chrome，輸入網址：<https://meet.google.com/>。

進階視訊會議功能現已免費開放給所有人使用。

我們重新打造了 Google Meet，讓所有人都能免費使用這項既安全又實用的商務會議服務。



進一步瞭解 Google Meet

選取使用代碼加入會議。

<https://meet.google.com/dso-oqhq-ege>

會議室代碼網址

會議室代碼：dso-oqhq-eg

# Google Meet 基本頁面

- ▶ 初步了解畫面功能

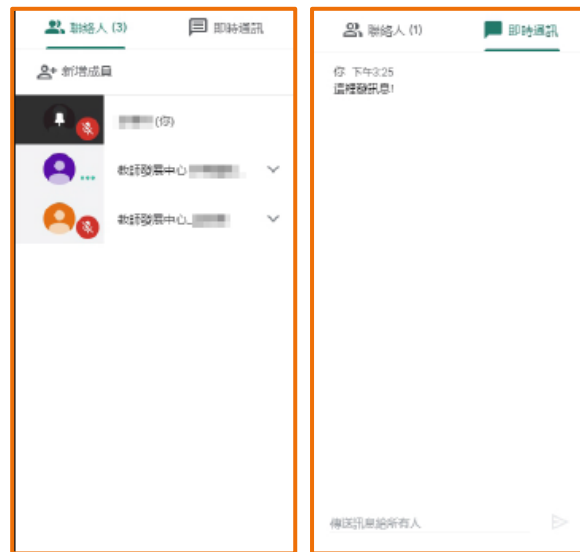
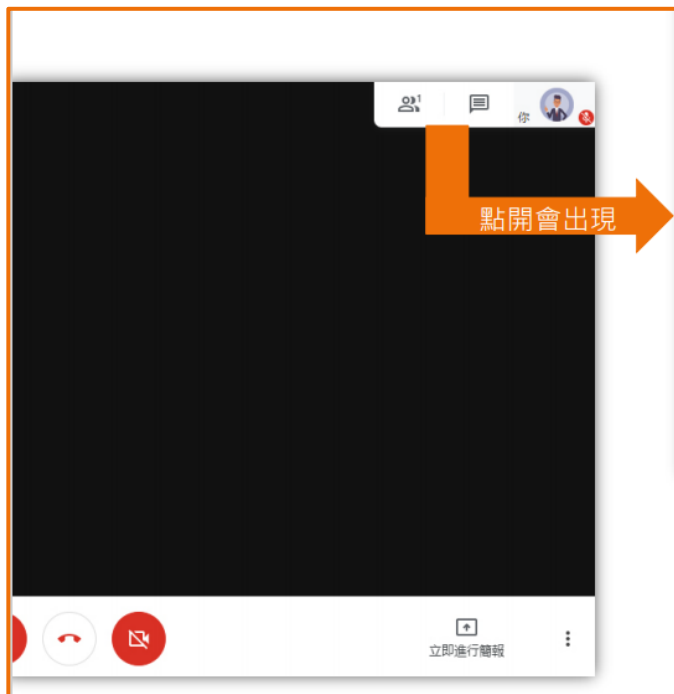
# 頁面介紹

The image shows a Zoom meeting interface with several callouts in orange boxes:


- 與會來賓列表** (Participant List): Points to the top-left icon of a group of people.
- 共用聊天頻道** (Shared Chat Channel): Points to the top-right chat icon.
- 麥克風開關；請進入會議室時先關閉麥克風，以免影響研討會進行。** (Microphone On/Off): Points to the red microphone icon at the bottom center.
- 開啟/關閉 視訊** (Video On/Off): Points to the video camera icon at the bottom center.
- 更多功能** (More Features): Points to the three-dot menu icon at the bottom right.

Additional interface elements visible include the name "yourname" at the bottom left, a red phone icon for ending the call, and a "立即進行簡報" (Start Presentation) button at the bottom right.

# 成員互動功能



 聯絡人 (1) 已加入與會來賓列表。

 即時通訊 與會來賓文字回應的地方。


# 版面設定

▶ 最佳版面配置建議(與會來賓請務必關閉麥克風  )。

1 按下右下角的更多功能，點選變更版面配置。



2



建議點選聚光燈模式。

3



主講者畫面與簡報將會以最大版面配置。

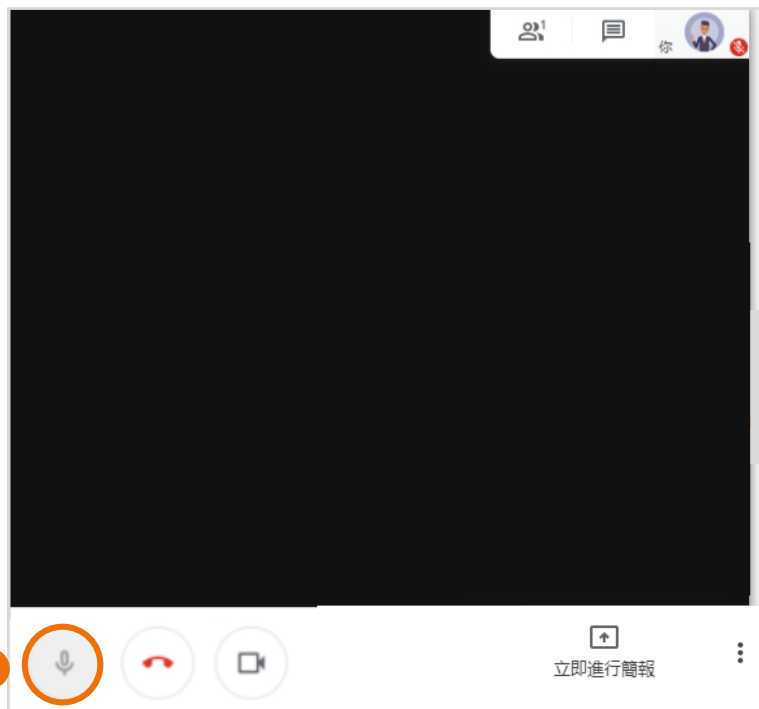


# 與會來賓發言

▶ 開啟麥克風



(非發言者請務必關閉麥克風  )。



發言來賓開啟麥克風進行提問。

2



提問結束後關閉麥克風即可。



請勿同時開啟麥克風進行發言，干擾活動進行。